

Variável que identifica o contrato na CAPES. (NR_CONTRATO)

Arquivo: Contratos firmados em 2021 e 2022 (CAPES)


























Informação geral






























Tipo: Discreto Casos válidos: 54
Formato: character Inválido: 0
Tamanho: 10

DEFINIÇÃO

Variável que identifica o contrato na CAPES. É sequencial dentro de um ano e único para cada contrato.

CATEGORIAS

Valor	Categoria	Casos
01/2021	1	 1.9%
01/2022	1	 1.9%
02/2022	1	 1.9%
03/2021	1	 1.9%
03/2022	1	 1.9%
04/2022	1	 1.9%
05/2021	1	 1.9%
05/2022	1	 1.9%
06/2021	1	 1.9%
06/2022	1	 1.9%
07/2021	1	 1.9%
07/2022	1	 1.9%
08/2021	1	 1.9%
08/2022	1	 1.9%
09/2021	1	 1.9%
09/2022	1	 1.9%
11/2021	1	 1.9%
11/2022	1	 1.9%
12/2021	1	 1.9%
12/2022	1	 1.9%
13/2021	1	 1.9%
13/2022	1	 1.9%
13574/2022	1	 1.9%
14/2021	1	 1.9%
14/2022	1	 1.9%

15/2022	1		1.9%
16/2021	1		1.9%
16/2022	1		1.9%
17/2021	1		1.9%
17/2022	1		1.9%
18/2021	1		1.9%
18/2022	1		1.9%
19/2022	1		1.9%
20/2021	1		1.9%
20/2022	1		1.9%
20554/2021	1		1.9%
21/2021	1		1.9%
21/2022	1		1.9%
22/2021	1		1.9%
25/2022	1		1.9%
27/2022	1		1.9%
28/2022	1		1.9%
29/2022	1		1.9%
30/2020	1		1.9%
31/2022	1		1.9%
32/2022	1		1.9%
33/2022	1		1.9%
35/2022	1		1.9%
36928/2021	1		1.9%
39/2022	1		1.9%
39230/2021	1		1.9%
45/2022	1		1.9%
46/2022	1		1.9%
48/2022	1		1.9%

Precaução: estas estatísticas reflectem o número de casos encontrados no ficheiro de dados. Não devem ser interpretadas como um resumo estatístico do universo de interesse.